



УПРАВЛЕНИЕ ФЕДЕРАЛЬНОЙ СЛУЖБЫ
ГОСУДАРСТВЕННОЙ СТАТИСТИКИ
ПО СВЕРДЛОВСКОЙ ОБЛАСТИ
И КУРГАНСКОЙ ОБЛАСТИ

О естественном движении населения Курганской области



за январь-март 2022 года



УПРАВЛЕНИЕ ФЕДЕРАЛЬНОЙ СЛУЖБЫ
ГОСУДАРСТВЕННОЙ СТАТИСТИКИ
ПО СВЕРДЛОВСКОЙ ОБЛАСТИ
И КУРГАНСКОЙ ОБЛАСТИ

О естественном движении населения

Курганской области

за январь-март 2022 года

01 ПОКАЗАТЕЛИ ЕСТЕСТВЕННОГО ДВИЖЕНИЯ НАСЕЛЕНИЯ

02 ПОКАЗАТЕЛИ РОЖДАЕМОСТИ

03 ПОКАЗАТЕЛИ СМЕРТНОСТИ

04 ПОКАЗАТЕЛИ БРАЧНОСТИ

05 ПОКАЗАТЕЛИ РАЗВОДИМОСТИ

* Ежемесячные данные оперативной статистики





ЕСТЕСТВЕННОЕ ДВИЖЕНИЕ НАСЕЛЕНИЯ

ЧЕЛОВЕК

Показатели естественного движения населения

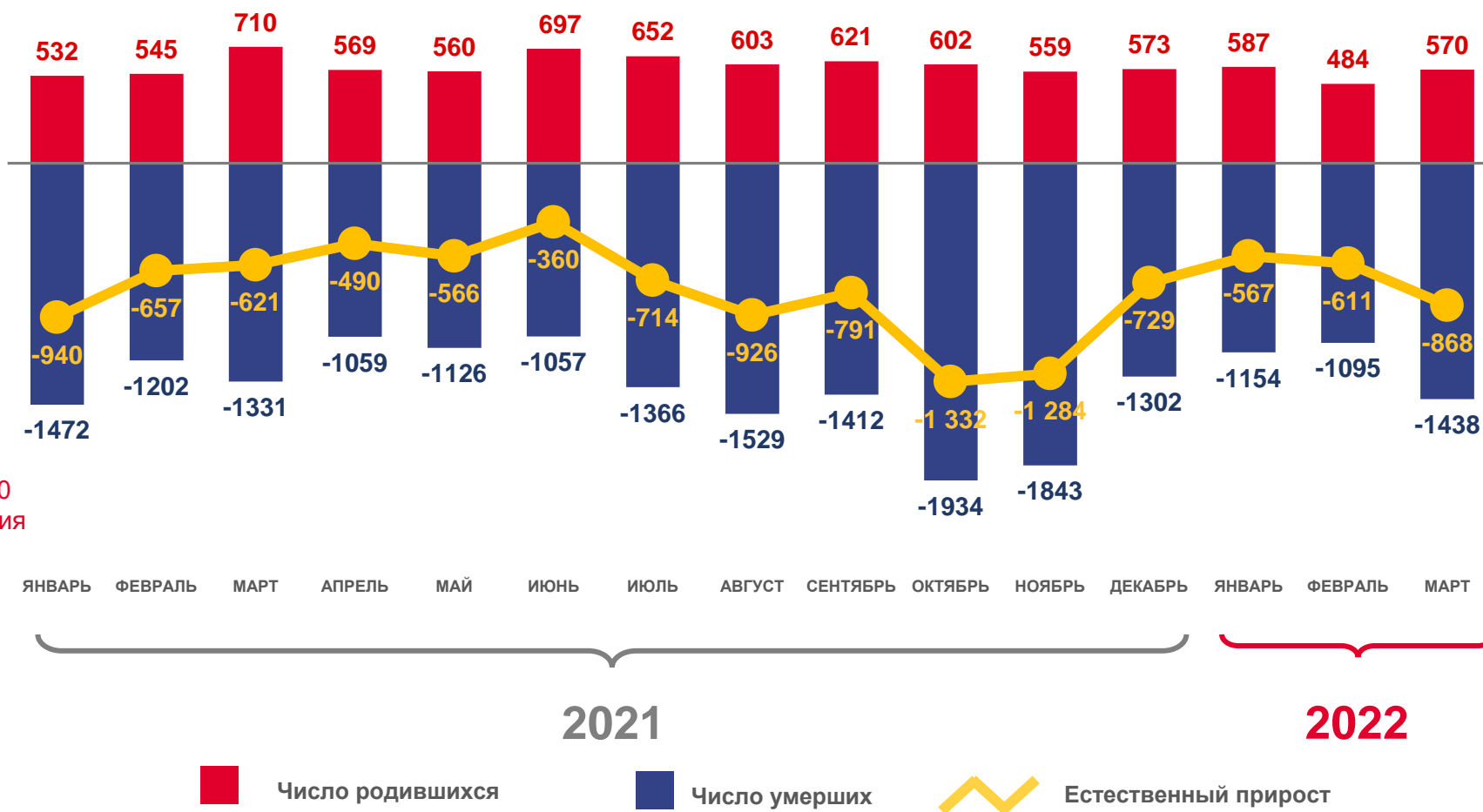
за январь-март 2022 года

-2046 человек

Естественный прирост, убыль (-) населения

-10,3% в расчете на 1000 человек населения

Коэффициент естественного прироста





ЧИСЛО ЗАРЕГИСТРИРОВАННЫХ РОДИВШИХСЯ

ТЫСЯЧ ЧЕЛОВЕК

Рождаемость

за январь-март 2022 года

1,6 тыс. человек

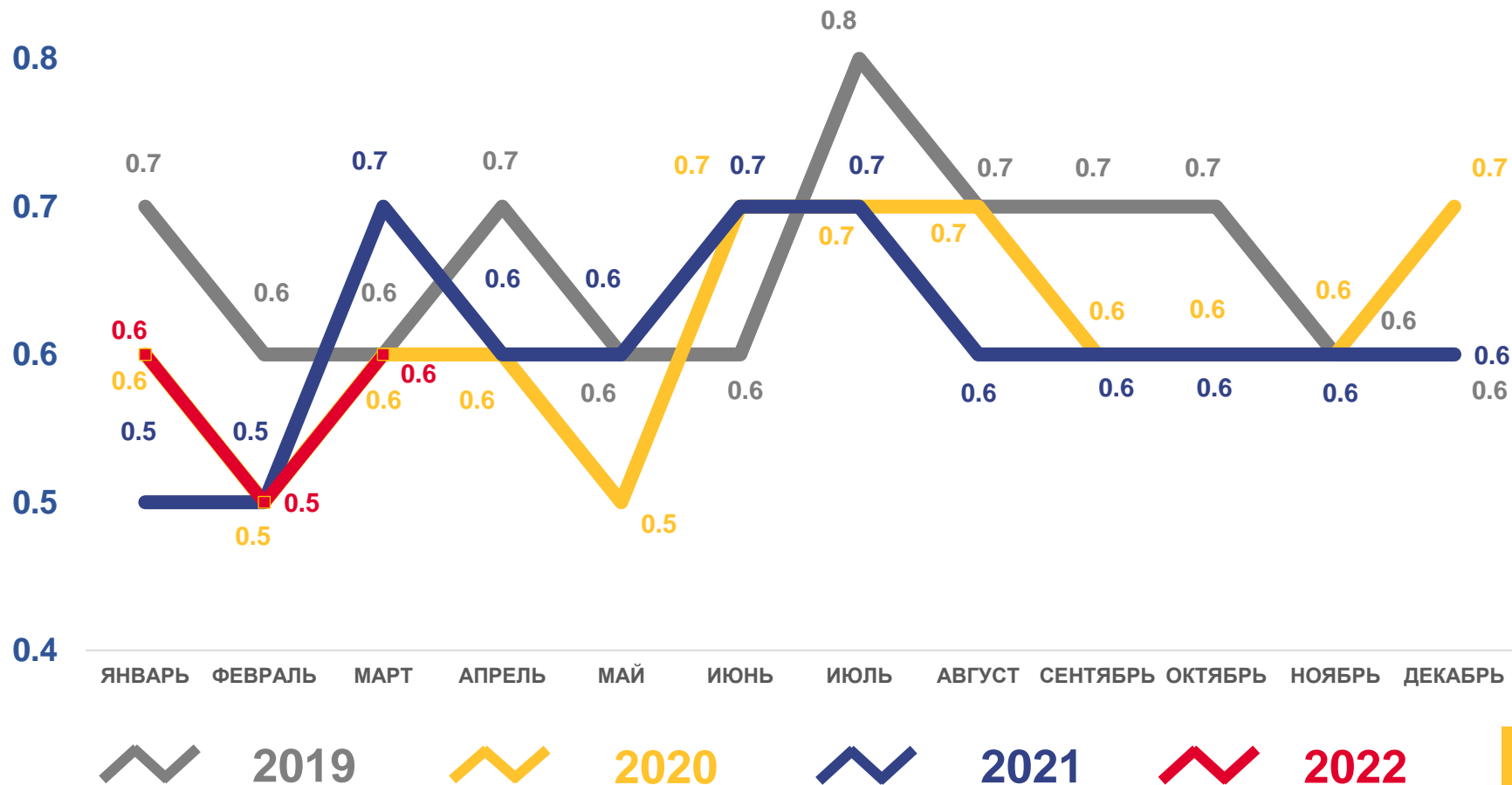
Число зарегистрированных родившихся

8,3 ‰ в расчете на 1000 человек населения

Коэффициент рождаемости

-8,2 %

Изменение к январю-марту 2021 года





ЧИСЛО ЗАРЕГИСТРИРОВАННЫХ УМЕРШИХ

ТЫСЯЧ ЧЕЛОВЕК

Смертность

за январь-март 2022 года

3,7 тыс. человек

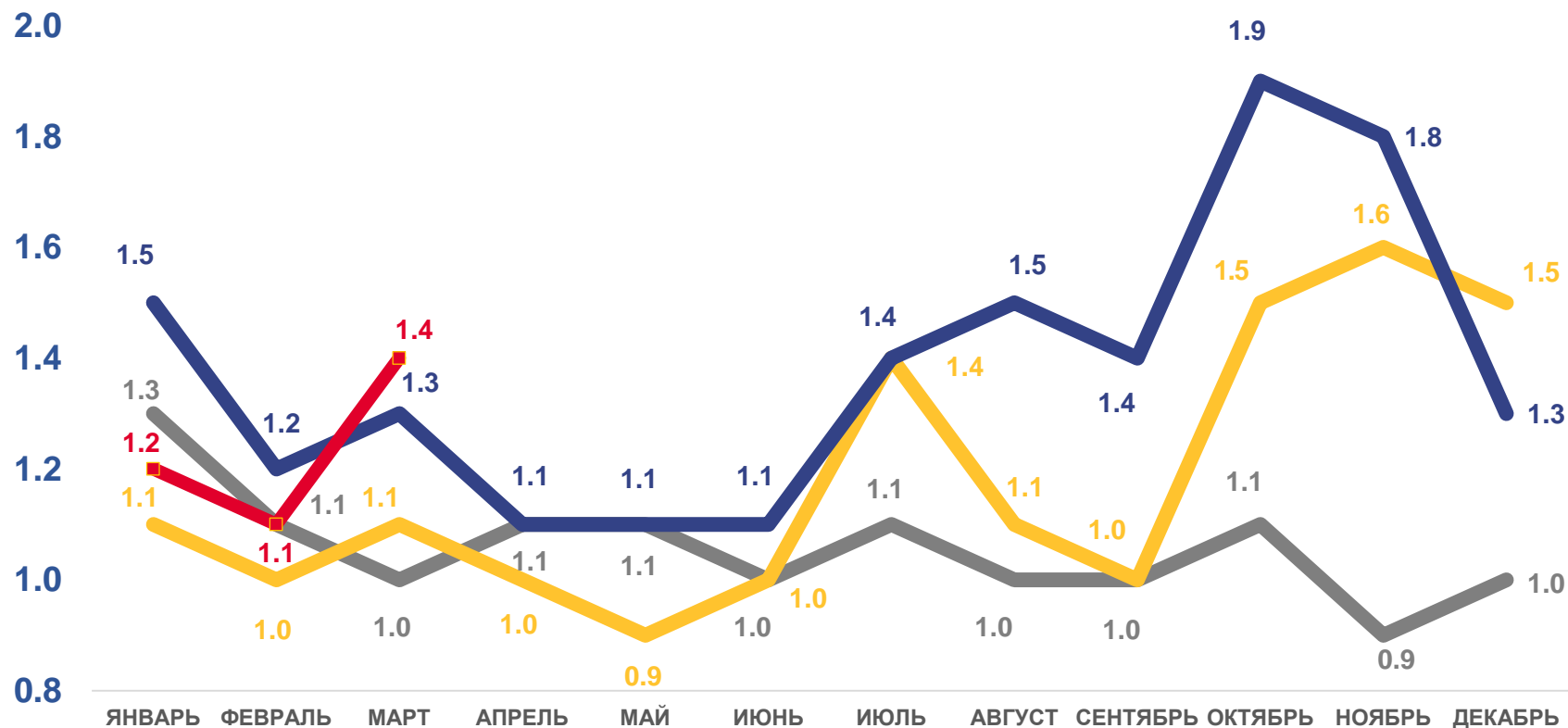
Число зарегистрированных умерших

18,6 ‰ в расчете на 1000 человек населения

Коэффициент смертности

-7,9 %

Изменение к январю-марту 2021 года



2019



2020



2021



2022





ЧИСЛО ЗАРЕГИСТРИРОВАННЫХ БРАКОВ

ТЫСЯЧ ЕДИНИЦ

Брачность

за январь-март 2022 года

0,7 тыс. браков

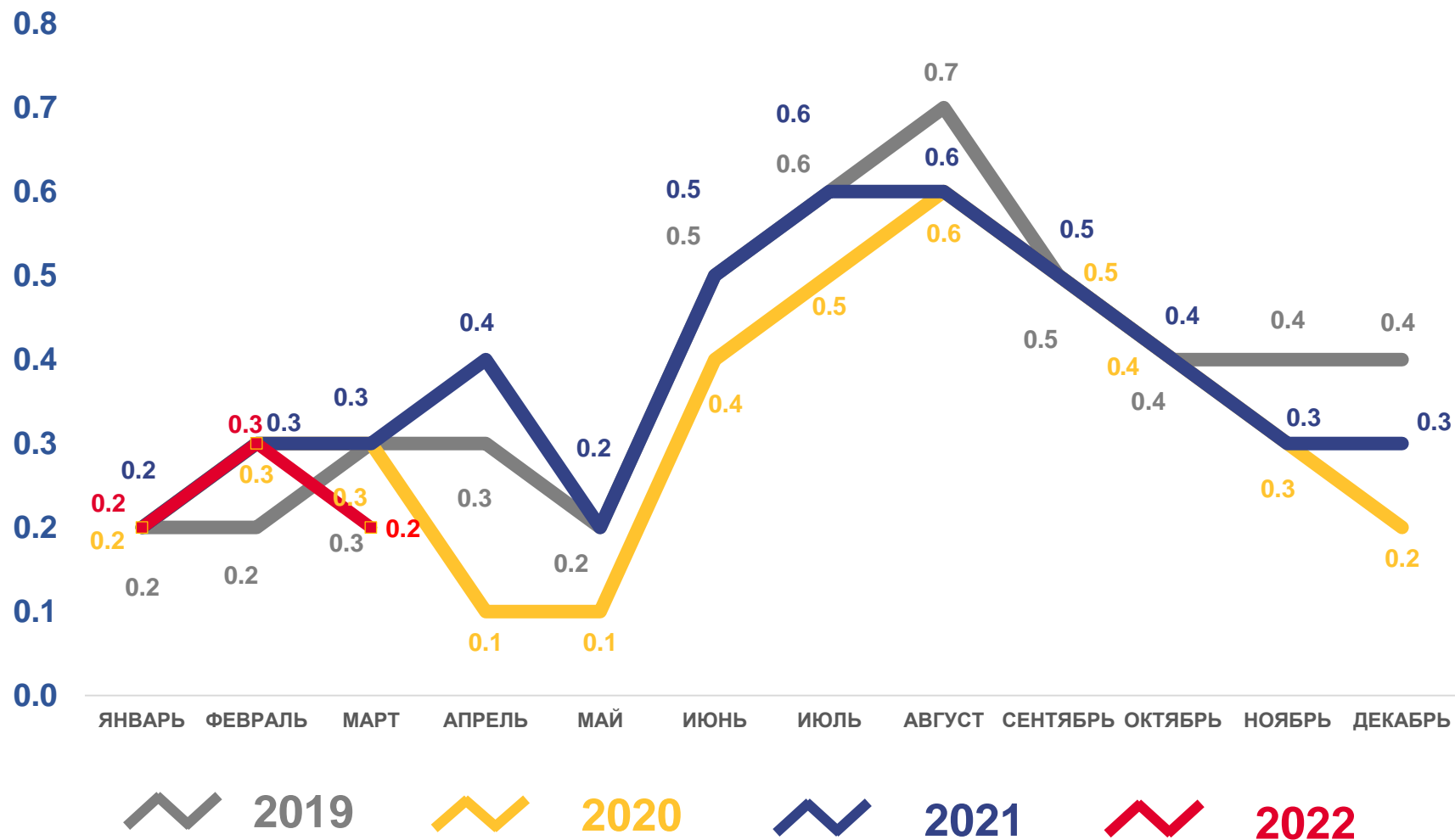
Число зарегистрированных браков

3,7% в расчете на 1000 человек населения

Коэффициент брачности

-15,6 %

Изменение к январю-марту 2021 года





ЧИСЛО ЗАРЕГИСТРИРОВАННЫХ РАЗВОДОВ

ТЫСЯЧ ЕДИНИЦ

Разводимость

за январь-март 2022 года

0,9 тыс. разводов

Число зарегистрированных разводов

4,5 % в расчете на 1000 человек населения

Коэффициент разводимости

-4,4 %

Изменение к январю-марту 2021 года

